

## 参加 WebEx 网络培训步骤

### 1. 点击会议链接

<https://proquestmeetings.webex.com/meet/cguo>

### 2. 自动跳转至登录页面，输入姓名、邮箱

此时，浏览器会自动跳转至会议登录页面，如长时间无法完成此步骤，请考虑更换浏览器或升级浏览器至较新的版本。

## 利用ProQuest平台高效检索全球农业、生物学文献

Thursday, June 25, 2015 | 11:30 am China Time (GMT+08:00) | 1 hour | ● Started

Host: Chris Guo [Add to my calendar](#)

▶ More information

Your name:

mary

Email address:

mary.liu@sina.com

Join

If you are the host, [start your meeting.](#)

By joining this meeting, you are accepting the Cisco WebEx [Terms of Service](#) and [Privacy Statement](#).

在此处输入您的姓名及邮箱地址，之后点击下方的 Join 按钮

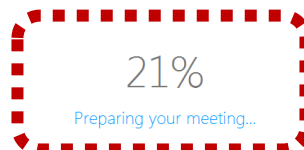
### 3. 自动弹出 Cisco WebEx Meeting Center 窗口，并开始登录会议

此步骤依网络条件，需要的时间长短不同；同时，首次使用会需要较长时间，请在会议开始前至少 15 分钟开始登录并调试设备。



利用ProQuest平台高效检索全球农业、生物学文献

Host: Chris Guo



等待几秒至几分钟不等，当显示出 100% 即登录成功


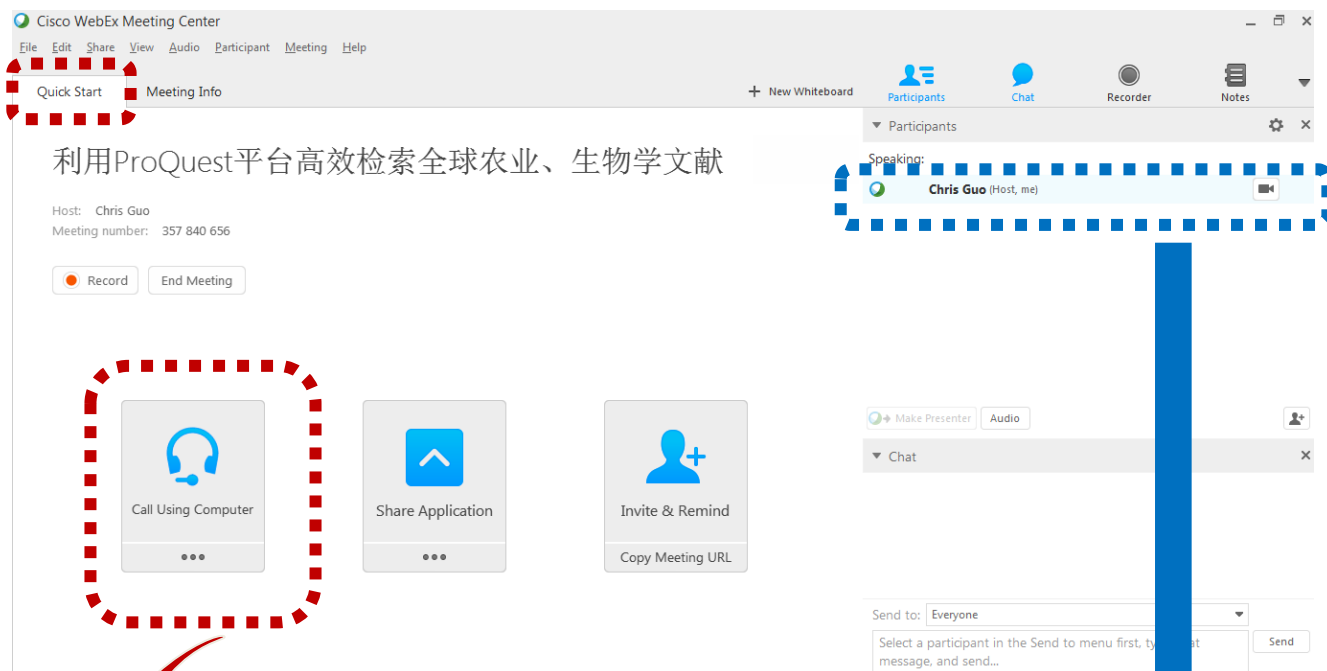
## 4. 重要步骤!!! 连接您的音频

有两种设备可以选择用来连接音频：电脑和电话

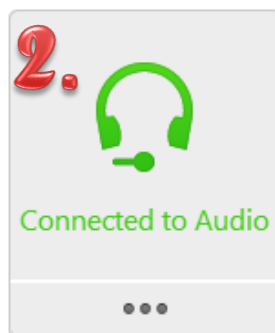
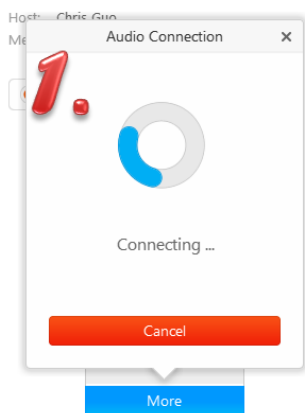
（如果没有链接音频，那么您只能看到主持人/演示人的屏幕，而听不到声音）

### 4.1 用电脑连接


**4.1.1** 当成功打开会议界面后，在“Quick Start”的页面下，点击“Call using Computer”，等待几秒钟后，会显示“Connected To Audio”，此时说明已经成功连接音频，同时右侧栏位上自己名字旁边的麦克风及耳机图标会出现，且伴随自己说话，上方的 Speaking 旁边会显示自己的名字。



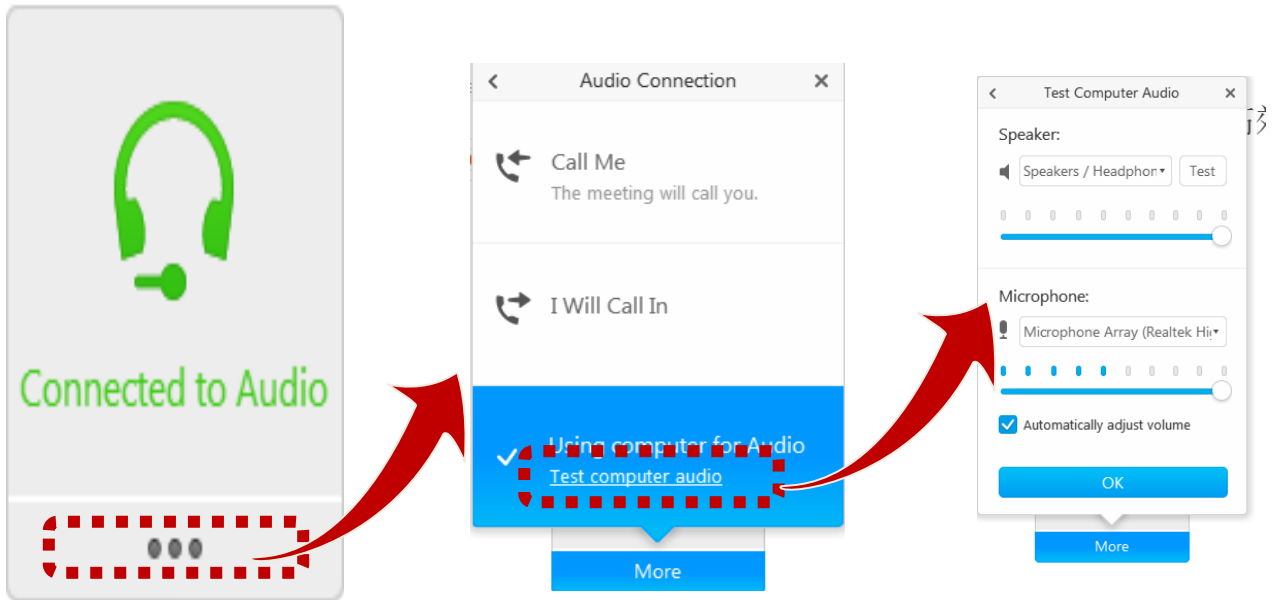
利用ProQuest平台高效检索




3.



4.1.2 您还可以通过下面步骤提前测试一下自己的音频设备是否正常



4.1.3 开会之中，如果不需要发言，请点击麦克风图标将自己静音(mute),以免背景杂音干扰其他与会者。需要发言时，解除静音即可。



## 4.2 用电话连接音频

可以选择让 WebEx 电话会议系统自动呼叫您(免费), 或者您呼叫 WebEx (座机免费, 手机按市话收取费用)

### 4.2.1 接收来自 Webex 的电话:



拨打任意一个免费电话  
**10-800-714-1683 (北方)**  
**10-800-140-1718 (南方)**

4.2.2 拨打 800 电话，操作完成，其他步骤同上。

The image illustrates the steps for dialing an 800 number. It starts with a blue button labeled 'Call Using Computer' with a headset icon and a 'More' link below it. A red dashed box highlights the 'More' link. An arrow points to the 'Audio Connection' dialog box, which has three options: 'Call Me', 'I Will Call In', and 'Call Using Computer'. A red dashed box highlights the 'I Will Call In' option. An arrow points from 'Call Using Computer' to the 'All Global Call-in Numbers' window. This window has a search bar with 'china' entered. Below the search bar is a table of call-in numbers for China. A red dashed box highlights the table, and a red arrow points from the table to the 'Access Code' and 'Attendee ID' fields. A red dashed box highlights these fields, and a red arrow points from the table to the 'Access Code' field.

Location	Number
China - North Toll Free	10-800-714-1683
China - South Toll Free	10-800-140-1718

Access Code: 357 840 656 #  
Attendee ID: 3 #

Red text annotations: 电话接通后会要求输入会议号，及与会者标识，信息如下